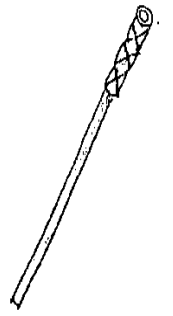



トーチ棒の作り方



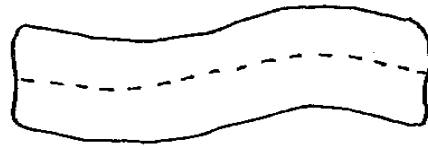
材料

- トーチ棒
- 古タオル
- はり金 (22番)
- ペンチ
- ハサミ




作り方

- ① タオルをたてに半分に切る




←切る

- ② 切った半分をまた半分におる

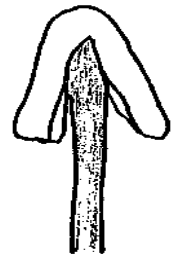


←おる

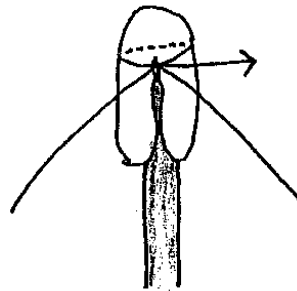
- ③ それを三等分におる→



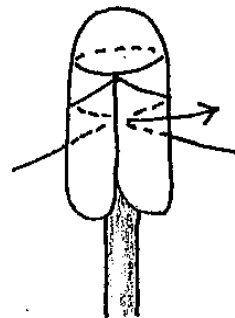
- ④ 三等分したまま、トーチ棒のはしにかぶせる。→



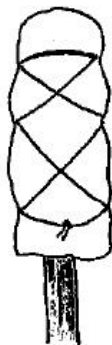
- ⑤ 針金を1まきし、ここで交差させ、1回ねじってきつくしめる。→



- ⑥ 反対側で同じように交差させ、→ねじってきつくしめる。



- ⑦ さいごはペンチでしっかりしめる。



完成!