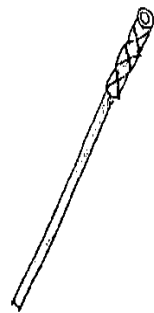


トーチを作ろう

トーチ棒の作り方



材料


- トーチ棒
- 古タオル
- はり金 (22番)
- ペンチ
- ハサミ

作り方


- ① タオルをたてに半分に切る



- ② 切った半分をまた半分におる



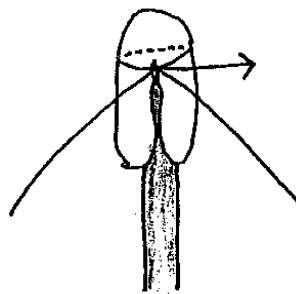
- ③ それを三等分におる→



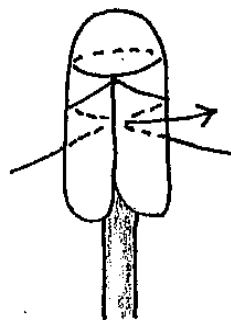
- ④ 三等分したまま、トーチ棒のはしにかぶせる。→



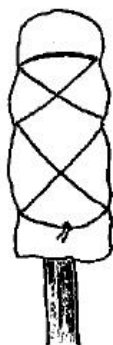
- ⑤ 針金を1まきし、ここで交差させ、1回ねじってきつくしめる。→



- ⑥ 反対側で同じように交差させ、→
ねじってきつくしめる。



- ⑦ さいごはペンチで
しっかりしめる。



完成!