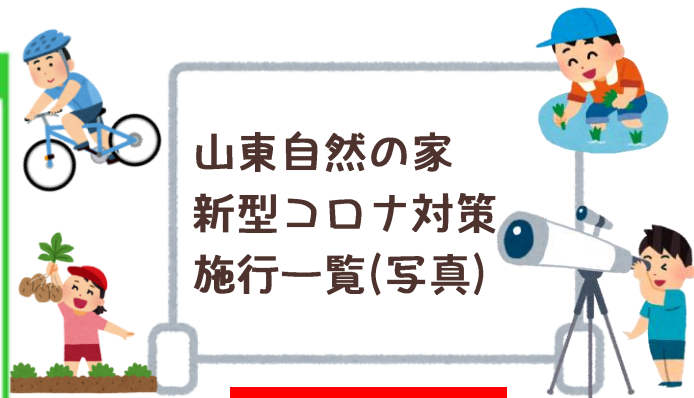


## 玄関・ロビー



## 食堂



## トイレ・洗面



## 宿泊室等



厚生労働省新型コロナウイルス接触確認アプリ「COCOA」のインストールご協力をお願いします。  
Please Install the COVID-19 Contact-Confirming Application.



iPhoneの場合 App Storeからダウンロード▶

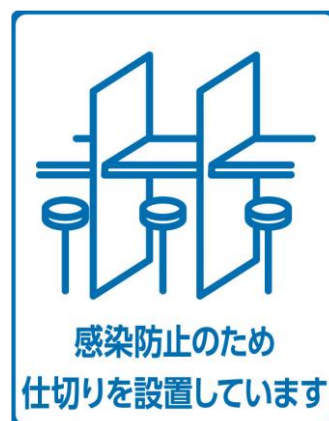
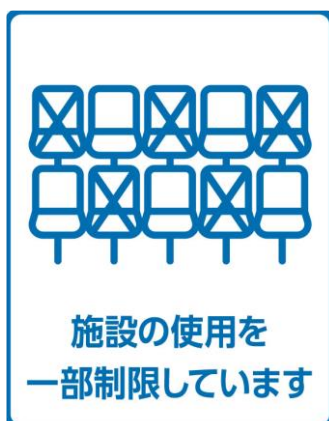


Google Playの場合 Google Playからダウンロード▶



# 令和3年度 コロナ対策資料

～一般団体・家族用～

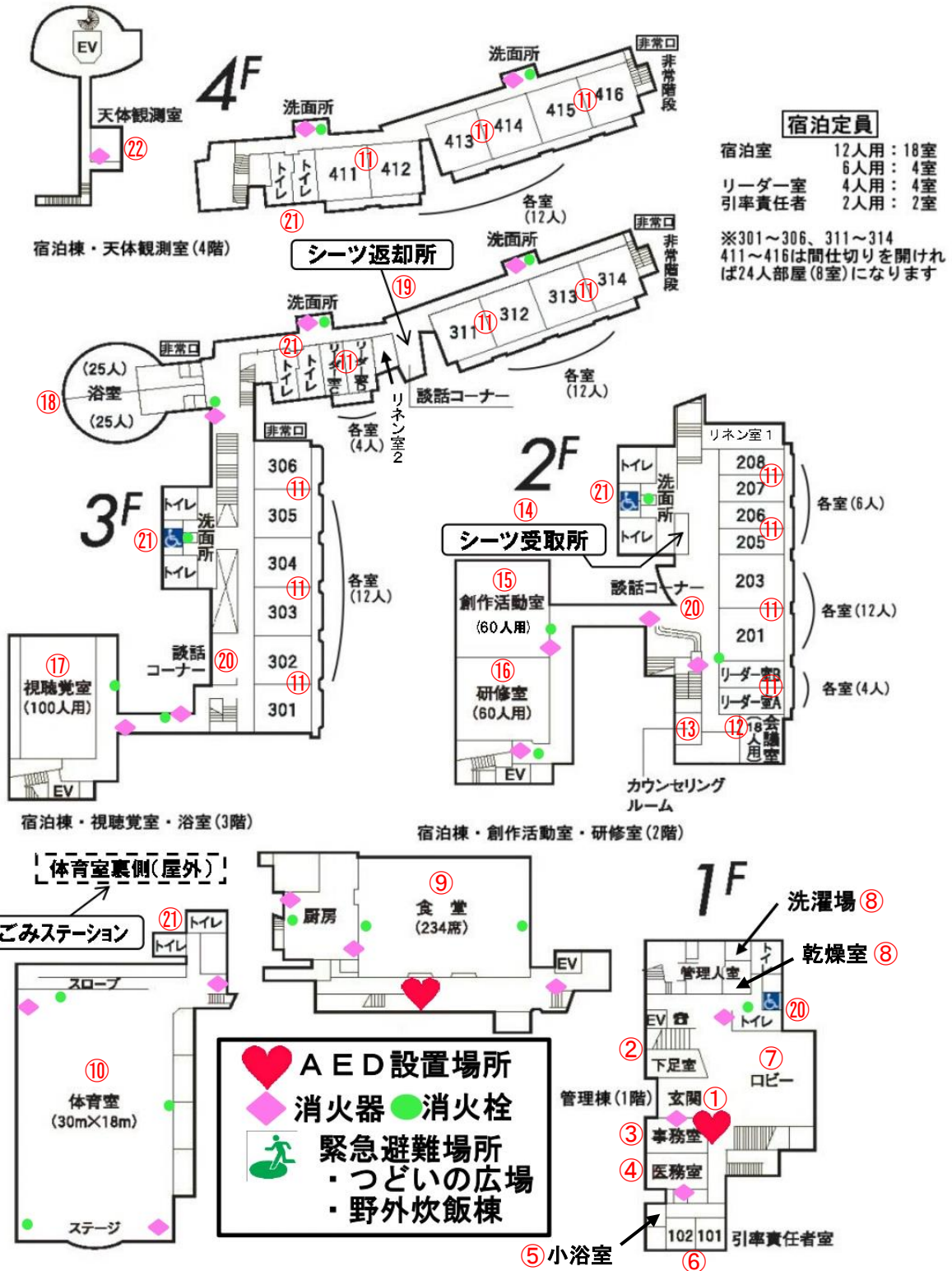


西宮市立山東自然の家

# 館内マップ (コロナ対策詳細)

利用者の皆さんへ安心してご利用いただけるように、日々安心・安全を心掛けつつ、  
新型コロナウイルス感染拡大防止対策を行いまして、万全の態勢を整えております。  
スタッフ一同、皆様のご利用をお待ちしております。

山東自然の家スタッフ一同



① 玄関

- ・入口足踏み式アルコール設置
- ・ウォークスルーサーモ設置



② 下駄箱

- ・クリーンゲル設置（空間除菌）
- ・換気扇稼働（24時間換気）
- ・サーキュレーター設置（空気循環）

③ 事務室

- ・受付：飛沫防止用スクリーン設置
- ・受付：非接触型体温計設置
- ・受付：来館者名簿設置
- ・加湿機能付き空気清浄機設置
- ・各自デスク飛沫防止用アクリル板設置
- ・換気扇稼働（24時間換気）
- ・アルコール清拭（1日3回）
- ・室内換気（1日3回）※窓、出入口ドア開放



④ 医務室

- ・空気循環式紫外線清浄機設置
- ・換気扇稼働（24時間換気）
- ・アルコール清拭（1日3回）
- ・出入口ドア開放（1日3回）



⑤ 小浴室

- ・換気扇稼働（24時間換気）
- ・アルコール清拭
- ・アルコール消毒セット設置

⑥ 看護員室（101、102号室）

- ・空気清浄機設置
- ・換気扇稼働（24時間換気）
- ・部屋入り口アルコール設置



⑦ ロビー

- ・業務用空気清浄機設置
- ・兵庫県新型コロナ追跡システムQRコード設置
- ・打合セルームアクリル板設置
- ・利用時常時換気（窓開放）

⑧ 洗濯場・乾燥室

- ・利用時常時換気（窓開放）
- ・アルコール清拭

⑨ 食堂

- ・飛沫防止用アクリル板設置
- ・入口足踏み式アルコール設置
- ・入口ソーシャルディスタンスシール設置
- ・返却口ソーシャルディスタンスシール設置
- ・アルコール清拭用消毒セット設置
- ・隣席距離を確保した座席配置
- ・利用時常時換気（窓開放）



⑩ 体育室

- ・大型サーキュレーター2台設置（空気循環）
- ・利用時常時換気（窓開放）
- ・非接触式アルコール設置
- ・道具消毒用アルコールセット設置

⑪ 宿泊室

- ・空気清浄機設置
- ・換気扇稼働（24時間換気）
- ・部屋入り口アルコール設置
- ・退所後UV殺菌灯にて部屋全体を殺菌



⑫ 会議室

- ・飛沫防止用アクリル板設置
- ・空気清浄機設置
- ・換気扇稼働（24時間換気）
- ・利用時常時換気（窓開放）

DESK LIGHT (紫外線殺菌ランプ)



⑬ カウンセリングルーム

- ・空気循環式紫外線清浄機設定
- ・換気扇稼働（24時間換気）
- ・1時間毎に換気

⑭ シーツ受取所

- ・退所後アルコール清拭

⑮ 創作活動室

- ・入口自動アルコールディスペンサー設置
- ・換気扇稼働（24時間換気）
- ・利用時常時換気（窓開放）
- ・飛沫防止用スクリーン設置
- ・隣席距離を確保した座席配置

⑯ 研修室

- ・入口自動アルコールディスペンサー設置
- ・換気扇稼働（24時間換気）
- ・利用時常時換気（窓開放）
- ・隣席距離を確保した座席配置

⑰ 視聴覚室

- ・入口自動アルコールディスペンサー設置
- ・換気扇稼働（24時間換気）
- ・利用時常時稼働（窓開放）

⑱ 大浴室

- ・換気扇稼働（24時間換気）
- ・大浴場入口バスタオル掛け設置



⑲ 脱衣場

- ・換気扇稼働（24時間換気）
- ・アルコール消毒セット設置
- ・常設UV殺菌灯設置
- ・空気清浄機設置

⑳ シーツ返却所

- ・利用時常時換気（窓開放）



㉑ 2階・3階談話室

- ・クリーンゲル設置

㉒ トイレ・手洗い場

- ・手洗用蛇口自動水栓へ換装済み
- ・トイレ人感センサー照明装備
- ・男子小便器人感センサー装備・ソーシャル確保
- ・ペーパータオル・足踏み式ゴミ箱設置
- ・自動ソープディスペンサー設置
- ・自動アルコールディスペンサー設置
- ・トイレ便座除菌クリーナー用ディスペンサー設置

㉓ 天体観測室

- ・部屋入り口アルコール設置
- ・アルコールセット設置

- 全部屋利用後UV殺菌灯にて部屋全体を殺菌
- 全部屋CO2濃度測定器設置
- 共有スペースアルコール清拭（1日朝夕2回）
- 共有スペースクリーンゲル設置
- 適宜ドアや窓を開放し、空気を循環させる